





CORPORACIÓN DE UNIVERSIDADES DEL CENTRO DE BOGOTÁ
ESTADO DE SITUACION FINANCIERA AL 31 DE DICIEMBRE DE 2020 - 2019
(Cifras en pesos colombianos)

ACTIVO	Nota	2020	2019	VARIACION (\$)	VAR (%)
Caja		545.800	830.850	(285.050)	(34,31)
Bancos y otras entidades		61.059.310	75.039.305	(13.979.995)	(18,63)
Equivalente al Efectivo		368.194.972	357.915.989	10.278.983	2,87
EFFECTIVO EQUIVALENTE AL EFFECTIVO	3	429.800.082	433.786.144	(3.986.062)	(0,92)
Ingresos Por Cobrar Cuotas de Sostenimiento		9.079.840	17.600.000	(8.520.160)	(48,41)
Anticipo de Impuestos		38.555.711	37.318.422	1.237.289	3,32
Intereses CDT		5.131.754	469.794	4.661.959	992,34
INSTRUMENTOS FINANCIEROS CUENTAS COMERCIALES	4	52.767.305	55.388.216	(2.620.912)	(4,73)
Equipo de Oficina		506.000	506.000	-	-
Equipo de Computo y Comunicación		6.370.400	6.370.400	-	-
Total Equipo de Oficina, Computo y Comunicación		6.876.400	6.876.400	-	-
(-) Depreciación Equipo de Oficina, Computo y Comunicación		(6.068.473)	(4.293.001)	(1.775.472)	41,36
PROPIEDAD PLANTA Y EQUIPO	5	807.927	2.583.399	(1.775.472)	(68,73)
TOTAL DEL ACTIVO		483.375.314	491.757.759	(8.382.446)	(1,70)
PASIVO	Nota				
Costos y Gastos por Pagar		30.000	448.650	(418.650)	(93,31)
Retención en la Fuente		100.614	61.000	39.614	64,94
Retención de Industria y Comercio		59.359	19.000	40.359	212,42
CUENTAS POR PAGAR		189.973	528.650	(338.677)	(64,06)
De Industria y Comercio		764.000	913.000	(149.000)	(16,32)
IMPUESTOS GRAVAMENES Y TASAS		764.000	913.000	(149.000)	(16,32)
TOTAL PASIVO	6	953.973	1.441.650	(487.677)	(33,83)
PATRIMONIO	Nota				
Fondo Social		205.000.000	205.000.000	-	-
CAPITAL SOCIAL		205.000.000	205.000.000	-	-
Asignación Permanente año 2018		7.112.084	29.039.279	(21.927.195)	(75,51)
Asignación Permanente año 2019		29.833.309	-	29.833.309	100,00
ASIGNACION PERMANENTE		36.945.393	29.039.279	7.906.114	27,23
Fortalecimiento Patrimonial		76.005.910	72.691.098	3.314.812	4,56
FORTALECIMIENTO PATRIMONIAL		76.005.910	72.691.098	3.314.812	4,56
Protección Patrimonial		150.437.611	150.437.611	-	-
RESERVAS OCASIONALES		150.437.611	150.437.611	-	-
Excedente del Ejercicio		14.032.426	33.148.121	(19.115.694)	(57,67)
RESULTADO DEL EJERCICIO		14.032.426	33.148.121	(19.115.694)	(57,67)
TOTAL PATRIMONIO	7	482.421.341	490.316.109	(7.894.770)	(1,61)
TOTAL PASIVOS Y PATRIMONIO		483.375.314	491.757.759	(8.382.446)	(1,70)

Las Notas y Revelaciones adjuntas son parte integral de los Estados Financieros


JAIRO ENRIQUE SANTANDER ABRIL
Representante Legal


MARIO A. GAITAN FUENTES
Contador
T.P. No. 69,823-T
Miembro CyRS Consultor SAS


FERNALD SALAZAR SERNA
Revisor Fiscal
T.P. No. 36110 - T
(Ver dictamen adjunto)

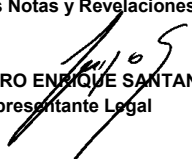



CORPORACIÓN DE UNIVERSIDADES DEL CENTRO DE BOGOTÁ
ESTADO DE RESULTADO INTEGRAL AL 31 DE DICIEMBRE 2020 -2019

(Cifras en pesos colombianos)

CUENTAS	NOTA	2020	2019	VAR (\$)	VAR (%)
INGRESOS					
INGRESOS POR ACTIVIDADES ORDINARIAS					
Objeto Social Principal - cuota de Sostenimiento		63.558.880	63.558.880	-	-
TOTAL INGRESOS POR ACTIVIDADES ORDINARIAS		63.558.880	63.558.880	-	-
INGRESOS POR ACTIVIDADES INDIRECTAS					
Financieros		15.224.034	12.755.352	2.468.682	19,35
Diversos		2.561	1.517	1.044	68,82
TOTAL INGRESOS POR ACTIVIDADES INDIRECTAS		15.226.595	12.756.869	2.469.726	19,36
TOTAL INGRESOS	8	78.785.475	76.315.749	2.469.726	3,24
COSTOS Y GASTOS					
OPERACIONALES DE ADMINISTRACION					
Gastos de Personal		26.541.476	25.577.761	963.715	3,77
Honorarios		9.872.125	6.608.646	3.263.479	49,38
Impuestos		946.308	1.113.615	(167.307)	(15,02)
Servicios		196.602	-	196.602	100,00
Gastos Legales		1.441.200	1.695.400	(254.200)	(14,99)
Mantenimiento y Reparacion Software		4.460.804	1.059.304	3.401.500	321,11
Depreciación		1.775.472	1.782.804	(7.332)	(0,41)
Diversos		522.626	3.163.769	(2.641.143)	(83,48)
Provisión Deudores Otras Cuentas por Cobrar		17.600.000	-	17.600.000	100,00
TOTAL GASTOS OPERACIONALES		63.356.613	41.001.299	22.355.314	54,52
NO OPERACIONALES					
Financieros		1.396.435	1.019.068	377.367	37,03
Perdida en Venta y Retiro de Bienes		-	1.147.261	(1.147.261)	(100,00)
TOTAL NO OPERACIONALES		1.396.435	2.166.329	(769.894)	(35,54)
TOTAL GASTOS		64.753.048	43.167.628	21.585.420	50,00
TOTAL GASTOS Y COSTOS	9	64.753.048	43.167.628	21.585.420	50,00
EXCEDENTE - DESTINO PATRIMONIAL		14.032.426	33.148.121	(19.115.694)	(57,67)

Las Notas y Revelaciones adjuntas son parte integral de los Estados Financieros


JAIRO ENRIQUE SANTANDER ABRIL
Representante Legal


MARIO A. GAITAN FUENTES
Contador
T.P. No. 69.823-T
Miembro CyRS Consultor SAS


FENIBAL SALAZAR SERNA
Revisor Fiscal
T.P. No. 36110 - T





CORPORACIÓN DE UNIVERSIDADES DEL CENTRO DE BOGOTÁ
ESTADO DE FLUJOS DE EFECTIVO A 31 DE DICIEMBRE DE 2020 - 2019

(Cifras en pesos colombianos)

	2.020	2.019
1 ACTIVIDADES DE OPERACION		
Efectivo Recibido por Cuotas de Sostenimiento	8.520.160	-
Efectivo Recibido de Anticipo de Impuestos	(1.237.289)	(3.799.422)
Efectivo Recibido de Costos y Gastos por Pagar	(418.650)	448.650
Efectivo Recibido por Rendimientos Financieros	(4.661.959)	(28.121)
Efectivo Entregado Retención en la Fuente	39.614	(146.000)
Efectivo Entregado Retención en la Industria y Comercio	40.359	(136.000)
Efectivo Recibido Impuesto a las Ventas Retenido	-	196.000
Efectivo Entregado Impuesto de Industria y Comercio	(149.000)	-
Efectivo Recibido Ingresos	78.785.475	76.315.749
Efectivo Entregado Costos y Gastos	(64.753.048)	(43.167.628)
EFECTIVO NETO ACTIVIDADES DE OPERACIÓN	16.165.661	29.683.227
2 ACTIVIDADES DE INVERSION		
Efectivo Entregado Propiedad Planta y Equipo	-	(69.935)
Efectivo Recibido Propiedad Planta y Equipo	1.775.472	-
EFECTIVO NETO DE ACTIVIDADES DE INVERSION	1.775.472	(69.935)
3 ACTIVIDADES DE FINANCIACION		
Efectivo Recibido de la Fortalecimiento Patrimonial	3.314.812	4.990.251
Excedente y/o Pérdida del Ejercicio Anterior	(33.148.121)	(49.902.513)
Efectivo Recibido y/o entregado En asignaciones Permanente 2019	29.833.309	-
Efectivo Recibido y/o entregado En asignaciones Permanente 2018	(21.927.195)	29.039.279
Efectivo Recibido de Asignación Permanente Año 2017	-	(408.263)
EFECTIVO NETO ACTIVIDADES DE FINANCIACION	(21.927.195)	(16.281.246)
INCREMENTO NETO EN EFECTIVO (1+2+3)	(3.986.062)	13.332.046
EFECTIVO NETO AL INICIO DEL PERIODO	433.786.144	420.454.098
EFECTIVO NETO AL FINAL DEL EJERCICIO	429.800.082	433.786.144


JAIRO ENRIQUE SANTANDER ABRIL
Representante Legal


FENIBAL SALAZAR SERNA
Revisor Fiscal
T. P. 36110 - T
(Ver dictamen adjunto)



MARIO A. GAITAN F.
Contador
T.P. No. 69.823-T
Miembro CyRS Consultor SAS




CORPORACIÓN DE UNIVERSIDADES DEL CENTRO DE BOGOTÁ
ESTADO DE CAMBIOS EN EL PATRIMONIO A 31 DE DICIEMBRE DE 2020 - 2019
 (Cifras en pesos colombianos)

CUENTA	SALDO DIC. 31 / 19	VARIACION PATRIMONIAL		SALDO DIC. 31 / 20
		DISMINUCION	AUMENTO	
CAPITAL SOCIAL				
Fondo Social	205.000.000			205.000.000
TOTAL CAPITAL SOCIAL	205.000.000	-	-	205.000.000
Asignacion Permanente año 2018	29.039.279	21.927.195	-	7.112.084
Asignacion Permanente año 2019	-	-	29.833.309	29.833.309
ASIGNACION PERMANENTE	29.039.279	21.927.195	29.833.309	36.945.393
Fortalecimiento Patrimonial 2016	62.743.557	-	-	62.743.557
Fortalecimiento Patrimonial 2017	4.957.290	-	-	4.957.290
Fortalecimiento Patrimonial 2018	4.990.251	-	-	4.990.251
Fortalecimiento Patrimonial 2019	-	-	3.314.812	3.314.812
FORTALECIMIENTO PATRIMONIAL	72.691.098	-	3.314.812	76.005.910
RESERVAS OCASIONALES				
Reservas Portección Patrimonial	150.437.611	-	-	150.437.611
TOTAL RESERVAS OCASIONALES	150.437.611	-	-	150.437.611
RESULTADOS DEL EJERCICIO				
Excedente Ejercicio Actual	33.148.121	33.148.121	14.032.426	14.032.426
TOTAL RESULTADO DEL EJERCICIO	33.148.121	33.148.121	14.032.426	14.032.426
TOTAL PATRIMONIO	490.316.109	55.075.316	47.180.547	482.421.341


JAIRO ENRIQUE SANTANDER ABRIL
 Representante Legal


MARIO A. GAÍTAN F.
 Contador
 T.P. No. 69.823 - T
 Miembro CyRS Consultc



FENIBAL SALAZAR SERNA
 Revisor Fiscal
 T.P. No. 36110 - T
 (Ver dictamen adjunto)





CORPORACIÓN DE UNIVERSIDADES DEL CENTRO DE BOGOTÁ
ESTADO DE CAMBIOS EN LA SITUACION FINANCIERA
AL 31 DE DICIEMBRE DE 2020 - 2019
(Cifras en pesos colombianos)

FUENTES	2020	2019
Recursos Financieros Provistos por:		
Excedentes Netos del año	14.032.426	33.148.121
Disminución en:		
Caja	285.050	
Equivalente al Efectivo		
Bancos y Otras Entidades	13.979.995	408.067
Ingresos Por Cobrar Cuotas de Sostenimiento	8.520.160	
Propiedad Planta y Equipo	1.775.472	-
Aumentos en:		
Costos y Gastos por Pagar	-	448.650
Retención en la Fuente	39.614	-
Impuesto de Industria y Comercio	40.359	196.000
Asignacion Permanente año 2018		29.039.279
Asignacion Permanente año 2019	29.833.309	-
Fortalecimiento Patrimonial	3.314.812	4.990.251
TOTAL RECURSOS PROVISTOS	71.821.197	68.230.368

USOS	2020	2019
Recursos Financieros Aplicados		
Aumento en:		
Caja		70.490
Equivalente al Efectivo	10.278.983	13.669.623
Anticipo de Impuestos	1.237.289	3.799.422
Propiedad Planta y Equipo	-	69.935
Intereses CDT	4.661.959	28.121
Disminución en:		
Costos y Gastos Por Pagar	418.650	-
Retención en la Fuente	-	146.000
Retención de Industria y Comercio	149.000	136.000
Asignaciones Permanentes Año 2017	-	408.263
Asignaciones Permanentes Año 2018	21.927.195	-
Reservas Ocasionales	-	-
Aplicación Resultado Ejercicio Anterior	33.148.121	49.902.513
TOTAL RECURSOS APLICADOS	71.821.197	68.230.368


JAIRO ENRIQUE SANTANDER ABRIL
Representante Legal


MARIO A. GAITAN F.
Contador
T.P. No. 69.823-T
Miembro CyRS Consultor SAS


FINEAL SALAZAR SERNA
Revisor Fiscal
T.P. No. 36110 - T
(Ver dictamen adjunto)



CORPORACIÓN DE UNIVERSIDADES DEL CENTRO DE BOGOTÁ
ESTADO DE ASIGNACION PERMANENTE AL 31 DE DICIEMBRE 2020
(Cifras en pesos colombianos)

ESTADO DE ASIGNACION PERMANENTE	2020
Asignacion Permanente Por Ejecutar año 2018	29.039.279
Asignacion Permanente Año 2019	33.148.121
TOTAL ASIGNACION PERMANENTE	62.187.400

FORTALECIMIENTO PATRIMONIAL	
Fortalecimiento Patrimonial 2019 10%	3.314.812
TOTAL FORTALECIMIENTO PATRIMONIAL	3.314.812

EJECUCION ASIGNACION PERMANENTE - Actividad Meritoria	
Apoyo Solidario Universidades	14.000.000
Hackaton Septimazo al detal	7.927.195
TOTAL EJECUCION ASIGNACION PERMANENTE - Actividad Meritoria	21.927.195

SALDO ASIGNACION PERMANENTE POR EJECUTAR	36.945.393
---	-------------------


JAIRO ENRIQUE SANTANDER ABRIL
Representante Legal



CORPORACIÓN DE UNIVERSIDADES DEL CENTRO DE BOGOTÁ
NOTAS A LOS ESTADOS FINANCIEROS POR LOS AÑOS TERMINADOS A 31 DE
DICIEMBRE DE 2020 - 2019

(Cifras expresadas en pesos colombianos)

NOTA No. 1

SOPORTE LEGAL

La Corporación de Universidades del Centro de Bogotá es una entidad no gubernamental sin ánimo de lucro de orden privado constituida de conformidad con las leyes Colombianas, reconocida mediante inscripción ante la Cámara de Comercio de Bogotá con registro S00887 del 21 de Noviembre de 1996, bajo el número 0000946 del libro I de las entidades sin ánimo de lucro.

La Corporación tendrá durante su existencia como actividad esencial el establecer alianzas y proyectos de cooperación entre las universidades asociadas, las comunidades vecinas y aliados estratégicos, para el mejoramiento de la calidad de vida en el centro de Bogotá; incluye entre otras actividades el apoyo en el desarrollo de las políticas públicas y la participación ciudadana para el uso racional de la infraestructura pública, la prestación asociada a los servicios educativos, la gestión de los asuntos de interés colectivo, respondiendo a las necesidades de los grupos de interés, en un marco de tolerancia, cooperación, transparencia y cultura de diálogo.

La inspección, vigilancia y control de la Corporación es ejercida por la Alcaldía Mayor de Bogotá.

NOTA No. 2

PRINCIPALES POLÍTICAS Y PRÁCTICAS CONTABLES

La Corporación de Universidades del Centro de Bogotá, registra sus operaciones ajustadas a las normas legales vigentes en Colombia, y en un todo de acuerdo con los instructivos emitidos por las autoridades de control y vigilancia por parte del Estado.

Para el reconocimiento de los ingresos, costos y gastos la corporación utiliza el sistema de causación, las principales fuentes de ingresos la constituyen los dineros entregados por las Universidades a la Corporación, como cuota de sostenimiento y



los contratos de prestación de servicios celebrados con las universidades y las entidades de utilidad común y desarrollo social.

La Corporación de Universidades del Centro de Bogotá aplica las Normas Internacionales de Información Financiera en atención a la Ley 1314 de 2.009 y el decreto No 3022 de Diciembre 27 de 2013, la Corporación pertenece al grupo 2 de las NIIF.

Propiedades, Planta y Equipo

La depreciación se calcula con base en el método de línea recta, aplicando al costo las siguientes tasas:

Equipo de Oficina	10%	Anual
Equipo de Cómputo y Comunicación	33%	Anual

NOTA 3 EFECTIVO Y EQUIVALENTE AL EFECTIVO

El efectivo y equivalente al efectivo representa los saldos conciliados en la cuenta corriente con Itau y los saldos de las inversiones mantenidas como resultado de los excesos de tesorería, en la presente vigencia por políticas de inversión implementadas en la evaluación de los recursos disponibles buscando las tasas más competitivas del mercado, se invierte en entidades Fiduciarias valoradas con periodicidad mensual de acuerdo con su rentabilidad, su saldo al cierre de los años 2020 -2019 es el siguiente:

EFECTIVO EQUIVALENTE AL EFECTIVO	2020	2019
Caja		
Caja General	45.800	330.850
Caja Menor	500.000	500.000
Bancos y Otras Entidades		
Bancolombia - Cuenta Corriente N° 560434503	0	0
Itau - Cuenta Corriente No 005-89553-7	61.059.310	75.039.305
TOTAL CAJA Y BANCOS	61.605.110	75.870.155
EQUIVALENTE AL EFECTIVO	2020	2019
Certificados		
CDT Casa de Bolsa N° 1427901 Itau Corpbanca Colombia SA	135.766.126	134.200.145

Derechos Fiduciarios		
Fiducia Occidente N° 1001201003449	164.033.389	158.489.233
Fiducia Itau N° 005-75985-7	68.395.457	65.226.611
TOTAL EQUIVALENTE AL EFECTIVO	368.194.972	357.915.989
TOTAL EFECTIVO EQUIVALENTE AL EFECTIVO	429.800.082	433.786.144

NOTA 4 INSTRUMENTOS FINANCIEROS CUENTAS COMERCIALES POR COBRAR

Representa, anticipo de impuesto sobre las ventas por valor de \$38.468.000 correspondiente al saldo a favor por concepto de IVA generado en la adquisición de bienes y servicios, \$26.679.840 que corresponden a cuotas de sostenimiento relacionadas en cuentas por cobrar y otros, por valor de \$5.131.754 correspondiente a los rendimientos del CDT y retenciones de ICA.

INSTRUMENTOS FINANCIEROS CUENTAS COMERCIALES	2020	2019
Ingresos Por Cobrar		
Cuota de Sostenimiento - Universidad Autónoma	9.079.840	17.600.000
Anticipo de Impuestos		
Retenciones de ICA	87.711	175.422
Impuesto sobre las Ventas	38.468.000	37.143.000
Deudores Varios		
Rendimientos Intereses - CDT Casa de Bolsa N° 1427901 ITAU	5.131.754	469.794
TOTAL INSTRUMENTOS FINANCIEROS CUENTAS COMERCIALES	52.767.305	55.388.216

NOTA 5 PROPIEDAD PLANTA Y EQUIPO

Representa, el saldo de los equipos adquiridos para atender el normal funcionamiento de la CORPORACION DE UNIVERSIDADES DEL CENTRO DE BOGOTA, los que se encuentran bajo la custodia de la administración y a los que se les ha efectuado la depreciación en cumplimiento a las normas de prevención, su saldo al cierre corresponde a:

PROPIEDAD PLANTA Y EQUIPO	2020	2019
Equipos de Oficina	506.000	506.000
Equipos de Cómputo y Comunicación	6.370.400	6.370.400
Depreciación Acumulada	-6.068.473	-4.293.001
TOTAL PROPIEDAD PLANTA Y EQUIPO	807.927	2.583.399

TOTAL ACTIVO	483.375.314	491.757.759
---------------------	--------------------	--------------------

NOTA 6 PASIVO

Los pasivos se encuentran representados así:

El saldo de las cuentas por pagar corresponde a las retenciones practicadas, al impuesto de Industria y Comercio del sexto bimestre de la vigencia de 2.020 y la legalización de la caja menor al cierre de año.

CUENTAS POR PAGAR	2020	2019
Costos y Gastos por Pagar - Legalización Caja Menor	30.000	448.650
Retención en la Fuente	100.614	61.000
Retención Impuesto de Industria y Comercio	59.359	19.000
TOTAL CUENTAS POR PAGAR	189.973	528.650
IMPUESTOS GRAVAMENES Y TASAS	2020	2019
De Industria y Comercio	764.000	913.000
TOTAL IMPUESTOS GRAVAMENES Y TASAS	764.000	913.000
TOTAL CUENTAS POR PAGAR	953.973	1.441.650

NOTA 7 PATRIMONIO

El patrimonio se encuentra conformado por el aporte inicial de cada una de las Universidades integrantes de la Corporación, la revalorización y el resultado

acumulado de las diferentes vigencias. La revalorización del patrimonio se realizó hasta el 31 de diciembre de 2.006 en la vigencia 2007 se da cumplimiento a lo establecido en el Decreto No. 1536 del 7 de Mayo de 2.007 del Ministerio de Comercio que establece la suspensión de los ajustes por inflación y el impacto que este procedimiento presenta en los balances.

A continuación se detalla los saldos por asignaciones permanentes, fortalecimiento patrimonial, reservas ocasionales generadas en vigencias anteriores; al igual que el excedente del presente ejercicio con destino patrimonial.

CAPITAL SOCIAL	2020	2019
Corporación de Universidades del Centro de Bogotá	10.000.000	10.000.000
Universidad América	15.000.000	15.000.000
Universidad Jorge Tadeo Lozano	20.000.000	20.000.000
Universidad de los Andes	20.000.000	20.000.000
Universidad Del Rosario	20.000.000	20.000.000
Universidad Libre	20.000.000	20.000.000
Universidad Externado de Colombia	20.000.000	20.000.000
Universidad de la Salle	20.000.000	20.000.000
Universidad la Gran Colombia	20.000.000	20.000.000
Universidad Piloto de Colombia	5.000.000	5.000.000
Universidad Central	15.000.000	15.000.000
Fundación Universitaria Autónoma	20.000.000	20.000.000
TOTAL CAPITAL SOCIAL	205.000.000	205.000.000

ASIGNACION PERMANENTE	2020	2019
Asignaciones Permanentes Año 2018	7.112.084	29.039.279
Asignaciones Permanentes Año 2019	29.833.309	-
TOTAL ASIGNACION PERMANENTE	36.945.393	29.039.279

FORTALECIMIENTO PATRIMONIAL	2020	2019
Fortalecimiento Patrimonial 2016	62.743.557	62.743.557
Fortalecimiento Patrimonial 2017	4.957.290	4.957.290
Fortalecimiento Patrimonial 2018	4.990.251	4.990.251
Fortalecimiento Patrimonial 2019	3.314.812	0
TOTAL ASIGNACION PERMANENTE	76.005.910	72.691.098

RESERVAS OCASIONALES	2020	2019
Protección Patrimonial	150.437.611	150.437.611
TOTAL RESERVAS OCASIONALES	150.437.611	150.437.611

EXCEDENTE	2020	2019
Resultado del Ejercicio Año 2019	14.032.426	33.148.121
TOTAL EXCEDENTE - DESTINO PATRIMONIAL	14.032.426	33.148.121

TOTAL PATRIMONIO	482.421.341	490.316.109
-------------------------	--------------------	--------------------

Revelación: A cuenta de asignación permanente, los costos por ejecución se detallan así:

GASTOS POR COSTO DE VENTAS	2020	2019
Enseñanza - Desarrollo Asignación Permanente		
Honorarios	3.825.499	551.500
Servicios	1.101.696	2.181.320
Restaurante y Cafetería	0	779.784
Avisos de Prensa y Publicidad	0	788.500
Papelería	0	226.142
Premiación	3.000.000	2.000.000
Alquileres	0	9.754.000
Apoyo Solidario Universidades	14.000.000	
TOTAL GASTOS POR COSTO DE VENTAS	21.927.195	16.281.246

Las actividades detalladas que representan el desarrollo de la asignación permanente relacionadas con la actividad meritoria de la corporación se detallan así:

ACTIVIDADES DESARROLLADAS POR EJECUCIÓN DE	2020	2019
LA ASIGNACION PERMANENTE		
Hackathon	7.927.195	-
Apoyo Soidario Universidades	14.000.000	-
Feria del Libro	-	11.037.870
Libros Historias Para Sanar	-	1.722.420
Ideaton	-	3.520.956
TOTAL ACTIVIDADES DESARROLLADAS	21.927.195	16.281.246

NOTA 8 INGRESOS

Representa los Ingresos por cuotas de sostenimientos recibidas de las universidades que a esa fecha se encontraban activas y los rendimientos financieros de los CDT's y Fiducias constituidos en la presente vigencia.

INGRESOS POR ACTIVIDADES ORDINARIAS	2020	2019
Objeto social Principal		
Universidad América	9.079.840	-
Universidad de los Andes	9.079.840	9.079.840
Universidad Del Rosario	-	9.079.840
Universidad Libre	9.079.840	9.079.840
Universidad Externado	9.079.840	9.079.840
Universidad de la Salle	9.079.840	9.079.840
Universidad la Gran Colombia	9.079.840	9.079.840
Universidad Central	9.079.840	9.079.840
TOTAL INGRESOS POR ACTIVIDADES ORDINARIAS	63.558.880	63.558.880

INGRESOS POR ACTIVIDADES INDIRECTAS	2020	2019
Fiducia Occidente	5.565.273	6.313.476
Fiducia Bancolombia	0	0
Fiducia itau	3.430.820	226.611
Intereses CDT	6.227.940	6.215.265
Ajuste al Peso	2.561	1.517
TOTAL INGRESOS POR ACTIVIDADES INDIRECTAS	15.226.595	12.756.869

TOTAL INGRESOS	78.785.475	76.315.749
-----------------------	-------------------	-------------------

NOTA 9 COSTOS Y GASTOS

Corresponde a los pagos realizados durante la vigencia para atender el desarrollo del objeto social de la Corporación de la siguiente forma:

GASTOS	2020	2019
Gastos de Personal		
Sueldo	16.655.071	15.869.607
Auxilio de Transporte	1.127.965	1.067.352
Cesantías	1.469.055	1.417.371
Intereses De Las Cesantías	160.617	156.383
Prima de Servicios	1.469.054	1.413.090
Vacaciones	687.672	664.078
Aporte Salud	1.407.321	1.423.140
Aporte Pensión	1.987.421	1.999.040
Aporte ARL	86.700	86.700
Aporte Caja de Compensación	662.500	658.000
Aporte ICBF	496.800	494.000
Aporte SENA	331.300	329.000
Honorarios		
Otros	2.900.000	-
Contables	6.972.125	6.608.646
Impuestos		
Industria y Comercio	939.422	913.400
Retención en la Fuente	-	111.743
IVA Descontable	782	331
Retención de ICA		689
Impuesto al Consumo	6.104	87.452
Servicios		
Mensajería	16.600	-

Otros - Siigo Facturación Electrónica	180.002	-
Gastos Legales		
Renovación Cámara de Comercio	1.441.200	1.695.400
Mantenimiento y Reparaciones Software		
Equipo de Cómputo y Comunicación	220.000	144.000
Sitio Web y Hosting	4.240.804	915.304
Depreciación		
Depreciación	1.775.472	1.782.804
Diversos		
Gastos de Representación	-	205.080
Elementos de aseo y cafetería	-	1.257.988
Útiles, papelería y fotocopias	314.100	986.397
Taxis y buses	24.600	175.601
Casino y restaurante	83.926	538.703
Otros - Gastos	100.000	-
Provisiones		
Provisión deudores ingresos por cobrar	17.600.000	-
TOTAL GASTOS OPERACIONALES	63.356.613	41.001.299

Gastos Financieros	2020	2019
Gastos Bancarios	1.113.344	1.014.968
Intereses SOI	0	3.100
Intereses Secretaria de Hacienda	0	1.000
Pérdida en Venta y Retiro de Bienes	0	1.147.261
Perdida en Rendimiento Inversiones	283.092	
TOTAL GASTOS NO OPERACIONALES	1.396.435	2.166.329
TOTAL GASTOS	64.753.048	43.167.628

CONTINUIDAD DEL ENTE ECONOMICO

La Corporación registro en el año 2020 ingresos por valor de \$78.785.475 efectuó gastos en desarrollo de su actividad meritoria por valor de \$64.753.048 gestión que da como resultado un excedente con destino patrimonial de \$14.032.426.



NOTA 11. HECHOS POSTERIORES

Con posterioridad al cierre contable del año 2020 no hay hechos relevantes que se deban presentar.